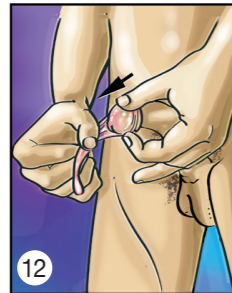





Après éjaculation, se retirer avant que le pénis ne soit mou tout en tenant le bord du préservatif.



Enlever le préservatif. S'assurer que le liquide reste à l'intérieur du préservatif.



Faire un nœud en son milieu avant de le jeter à la poubelle (et non dans les WC).

- ▶ Les préservatifs s'achètent en supermarchés, pharmacies et distributeurs.
- ▶ Vérifier que la date de péremption n'est pas dépassée et que l'étui est en bon état. Conserver à l'abri de la chaleur.
- ▶ Il en existe plusieurs sortes : différentes tailles, textures, parfums, avec ou sans réservoir etc.
- ▶ Ne jamais réutiliser un préservatif. Pour chaque rapport et pour chaque partenaire, il faut en prendre un nouveau et répéter l'opération.
- ▶ Ne jamais utiliser un préservatif masculin et féminin en même temps.
- ▶ Ne pas utiliser de vaseline, beurre, huiles ou d'autres matières grasses qui risquent d'endommager le préservatif.
- ▶ Si vous n'avez jamais utilisé de préservatif, entraînez-vous avant...

Mode d'emploi du préservatif masculin



Santé
publique
France

Pour plus d'informations

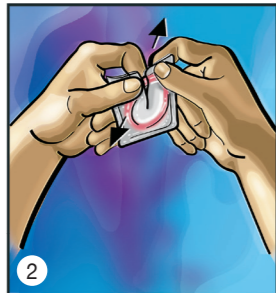
- Sida Info Service
0 800 840 800
24h/24 7j/7. Service et appel anonymes et gratuits.
www.sida-info-service.org
- Sexualités / Contraception / IVG
0800 08 11 11
Du lundi au samedi de 9h à 20h
Service & appel anonymes et gratuits
www.ivg.gouv.fr

DT04-159-18DE - FRANÇAIS

Mode d'emploi du préservatif masculin




1
Le pénis doit être en érection.



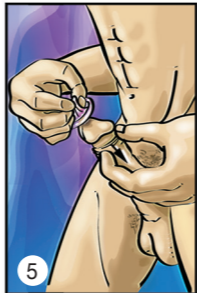
2
Déchirer l'emballage avec les mains. N'utiliser que des préservatifs qui portent la marque CE sur l'emballage.



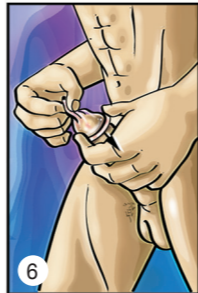
3
Attention, ongles, dents et objets tranchants peuvent abîmer ou déchirer le préservatif.



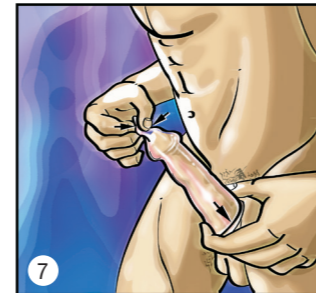
4
Vérifier le sens du déroulement du préservatif. Pincer le réservoir ou l'extrémité du préservatif entre le pouce et l'index afin d'en chasser l'air.



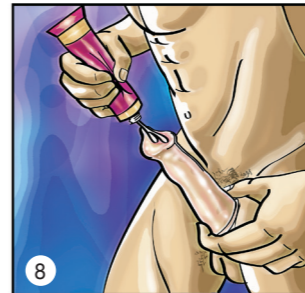
5
Si le sexe n'est pas circoncis, repousser d'abord la peau du bout du pénis.



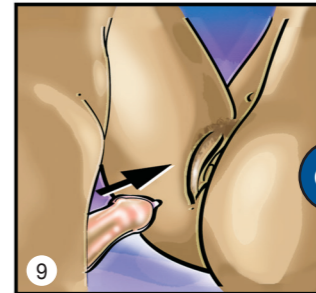
6
Tout en continuant de pincer le réservoir ou l'extrémité, placer le préservatif sur le pénis.



7
Dérouler le préservatif afin que le pénis soit entièrement recouvert. Ne jamais superposer 2 préservatifs (risques de glissement, rupture...).



8
Appliquer si vous le souhaitez, sur le préservatif, un gel à base d'eau (vendu en pharmacie, grandes surfaces...)



9
Toujours mettre le préservatif avant que le pénis ne touche votre partenaire. Le préservatif vous protège du sida et des infections sexuellement transmissibles dans le cas d'une pénétration vaginale comme d'une pénétration anale. Il permet également d'éviter les grossesses non désirées.

ou

